

# Klipp-Klapp-Hai

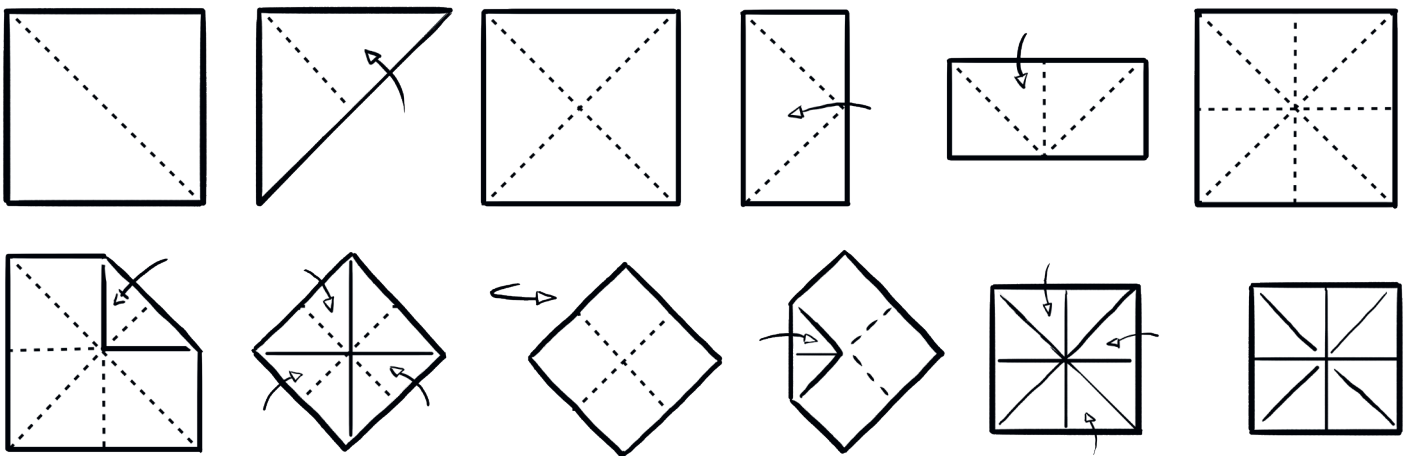
Du brauchst:

- Schere
- Klebstoff

So geht's:



Schneide die Bastelvorlage auf der nächsten Seite aus und falte sie, wie hier gezeigt:

Bastele das Spiel  
gemeinsam mit einer  
erwachsenen Person.



## Spielidee

Für dieses Spiel brauchst du eine Mitspielerin oder einen Mitspieler. Die oder der Mitspielende nennt dir eine beliebige Zahl zwischen eins und zehn. Nun klappst du den Hai auf und zu und zählst dabei laut mit. Du hörst auf, wenn die genannte Zahl erreicht ist. Ist das Haimaul nun geöffnet, darfst du dir eine Aufgabe für euch beide ausdenken. Ist das Maul geschlossen, darf die oder der Mitspielende sich eine Aufgabe ausdenken. Das kann zum Beispiel sein: zehn Sekunden auf einem Bein stehen, einen Purzelbaum machen oder ein bestimmtes Tier nachahmen. Los geht's!





# Junior

